

 INTERSTEP



**Руководство
пользователя**

SBS-110

Комплектация

SBS-110



Руководство пользователя



AUX кабель



microUSB кабель

Информация по технике безопасности

Внимательно прочтите инструкцию и следуйте ее указаниям. Устройство не является водонепроницаемым. Не подвергайте устройство и дополнительные принадлежности воздействию воды или влаги. Если в устройство попала вода, немедленно прекратите использование и выключите устройство, чтобы избежать угрозы повреждения устройства или получения электрического удара.

Не подвергайте устройство воздействию прямых солнечных лучей или других источников тепла. Не храните устройство и дополнительные принадлежности вблизи источников тепла. Это может вызвать перегрев и привести к неисправности устройства.

Вскрытие и ремонт устройства должны осуществляться только в сервисном центре или производителем.

Отключайте устройство от розетки, если не собираетесь использовать его в течение длительного периода времени.

Отключайте устройство от розетки во время грозы.

ВНИМАНИЕ:

при неправильном обращении батарея может служить источником повышенной опасности!

Спецификации

SBS-110

Bluetooth	Версия Частота Дистанция	Bluetooth 4.0+EDR 2.42 – 2.48 GHz до 10 m
Аудио система	Звуковая мощность Частотный диапазон Чувствительность Сопротивление	1x3 W 70 Hz – 20 KHz S/N 85 dB 4 Ω
Плеер	Поддерживаемые файлы Режим работы Время проигрывания Формат карты	Mp3, WAV, WMA bluetooth / MP3 / FM / AUX до 10ч microSD
Встроенный аккумулятор с функцией POWER BANK	Тип Разъем заряда Емкость Выход	3.7 V, Li-Ion microUSB 800 mAh 5V / 1A
Габариты	Размеры Вес	78x78x39 mm 115 g

Характеристики

- простой дизайн, интуитивно понятное управление
- устройство небольшого размера, которое легко помещается в карман, таким образом вы можете наслаждаться своими любимыми композициями везде
- мощное звучание несмотря на размеры
- встроенная батарея 800мАч Li-Ion, время проигрывания до 10ч.
- легко подключается к смартфону, планшету, ноутбуку и др. устройствам через Bluetooth на расстоянии до 10 м.
- возможность использования карт памяти microSD для прослушивания музыки
- встроенный FM тюнер
- защита от влаги (брызг) - IPX5
- материал корпуса Soft Touch

Функции интерфейса

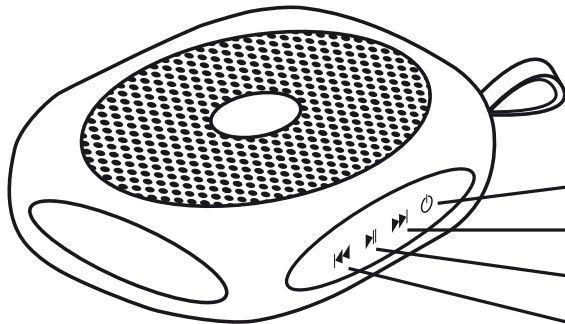
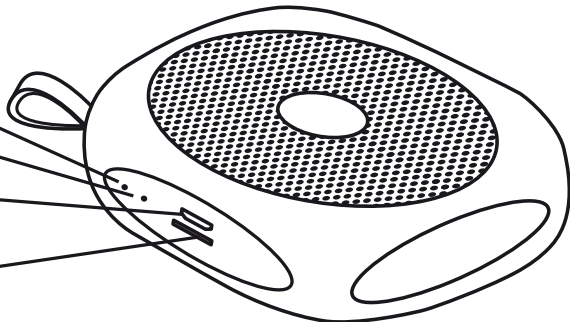
1. Перед первым включением полностью зарядите встроенный аккумулятор. Вставьте microUSB кабель в разъем ① и подключите к USB порту компьютера или зарядного устройства. Параметры входного напряжения не должны превышать DC5V 1000 mAh
2. Для включения устройства зажмите клавишу ⑤ на 2 секунды.
3. Для включения режима Bluetooth нажмите клавишу ⑤ до звукового сигнала. Так же включите режим поиска Bluetooth на Вашем устройстве. Успешное сопряжение сопровождается звуковым сигналом. Максимальная дистанция 10 метров.
4. В режиме Bluetooth нажимайте клавишу ⑦ для паузы и возобновления проигрывания музыки, при этом будет гореть индикатор ④.
5. Для активации режима плеера вставьте карту microSD в слот ② и нажмите клавишу ⑤
6. В режиме плеера microSD нажимайте клавишу ⑦ для паузы и возобновления проигрывания музыки.
7. Для управления треками и регулировки громкости используйте клавиши ⑥ ⑧.
8. Режим AUX автоматически активируется при подключении устройства с помощью AUX кабеля в слот ①
9. Режим FM радио включается с помощью клавиши ⑤. Поиск радиостанций ведется с помощью клавиш ⑥ ⑧.

микрофон ③

индикатор заряда/
индикация режимов работы ④

microUSB IN 5V/1A
вход для заряда колонки/
AUX вход ①

MP3 player
слот карты памяти microSD ②



⑤ Вкл./выкл./
переключение режимов

⑥ Громкость (+)/
следующий трек/
радиостанция


⑦ Воспроизведение/
пауза

⑧ Громкость (-)/
предыдущий трек/
радиостанция

Влагозащищенность

Колонка SBS-160 соответствует стандарту влагозащищенности **IPX5**, что означает защиту от капель воды, брызг и песка. Колонка SBS-160 не защищена от воздействия струи воды и не предназначена для погружения в воду.

Устранение неисправностей

1. При неудачной попытке сопряжения выключите устройство, снова включите и установите Bluetooth подключение еще раз.
2. После первого успешного сопряжения SBS-110 будет сохранена в списке Bluetooth устройств Вашего мобильного устройства и будет соединяться автоматически.
3. Если отсутствует звук из динамика проверьте уровень громкости. Он может быть нулевым.
4. Используйте карты памяти microSD не более 32 Гб.
5. Перед использованием карт памяти убедитесь в том, что она имеет формат FAT32.
6. Для возврата к заводским настройкам зажмите клавишу  на 5 секунд.
7. О низком заряде батареи колонка информирует коротким звуковым сигналом.

Наличие незначительного шума в паузах воспроизведения не является конструктивным дефектом, а определяется заводскими предустановками системы динамического шумоподавления.

Колонка SBS-110 соответствует стандарту влагозащищенности IPX5, что означает защиту от капель воды, брызг и песка. Колонка SBS-110 не защищена от воздействия струи воды и не предназначена для погружения в воду.

Информация о гарантии

Срок гарантии на устройство составляет 12 месяцев с момента продажи. За гарантийным обслуживанием Вы можете обратиться к продавцу или организации принимающей претензии от покупателей на территории РФ: ООО «Торговый дом «Интер-Степ», адрес: 194223 Россия, Санкт-Петербург, ул. Курчатова, д. 10, тел.: +7 (812) 324-80-21

Подлежит обязательной сертификации.

Комплектность: колонка SBS-110, microUSB кабель, AUX кабель, инструкция.

Производитель оставляет за собой право, без предварительного уведомления, менять технические характеристики, внешний вид и комплектацию устройства.

