

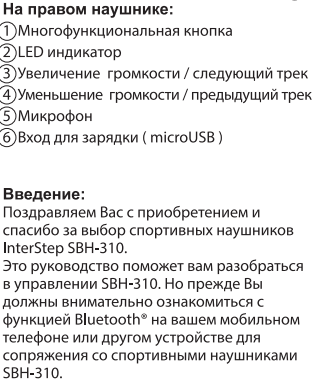


SBH-310 SPORT

Беспроводные спортивные наушники с микрофоном

InterStep SBH-310 это спортивные беспроводные наушники Bluetooth® v4.1 с голосовыми подсказками и функцией Мультипойнт.

Обзор SBH-310:



На правом наушнике:

- ① Многофункциональная кнопка
- ② LED индикатор
- ③ Увеличение громкости / следующий трек
- ④ Уменьшение громкости / предыдущий трек
- ⑤ Микрофон
- ⑥ Вход для зарядки (microUSB)

Введение:

Поздравляем Вас с приобретением и спасибо за выбор спортивных наушников InterStep SBH-310.

Это руководство поможет вам разобраться в управлении SBH-310. Но прежде Вы должны внимательно ознакомиться с функцией Bluetooth® на вашем мобильном телефоне или другом устройстве для сопряжения со спортивными наушниками SBH-310.

Влагозащита IPX4:

Благодаря нано-покрытию наушники SBH-310 защищены от брызг и пота, ими можно пользоваться на открытом воздухе, в том числе во время дождя.

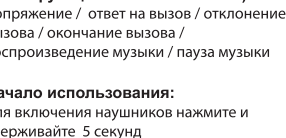
Заряд батареи:

1. Подсоедините кабель для зарядки microUSB в наушники в разъем 6)
2. Другой конец кабеля (USB) подсоедините в зарядное устройство или к порту компьютера.
3. LED индикатор 2) загорится красным цветом
4. Когда батарея наушников полностью зарядится LED индикатор 2) загорится синим цветом.
5. Полный заряд батареи осуществляется за 2 часа.

Когда батарея на исходе:

Красный LED индикатор 2) будет мигать, когда батарея разряжена. В то же время, вы можете услышать гудки. Пожалуйста, зарядите ваши наушники.

Для владельцев iOS устройств в строке состояния будет показан заряд батареи.



Важно:

Перед первым использованием наушников SBH-310 пожалуйста полностью зарядите батарею. Если Вы не использовали наушники более 6 месяцев – полностью зарядите батарею.

Многофункциональная кнопка 1) :

Сопряжение / ответ на вызов / отклонение вызова / окончание вызова / воспроизведение музыки / пауза музыки

Начало использования:

Для включения наушников нажмите и удерживайте 5 секунд Многофункциональную кнопку 1), при этом замигает синий LED индикатор 2) и Вы услышите голосовую подсказку.

Для выключения наушников нажмите и держите 5 секунд Многофункциональную кнопку 1), при этом замигает красный LED индикатор 2) и Вы услышите голосовую подсказку.

Подключение :

При первом включении SBH-310 попытается автоматически подключиться к мобильному телефону с включенным Bluetooth. Для подключения просто выберите в своем мобильном телефоне SBH-310 со списка устройств Bluetooth.

Когда гарнитура и мобильный телефон создадут «пару» Вы услышите голосовое оповещение. Если в течении 2х минут Вы не создадите пару, гарнитура переходит в режим ожидания, а еще через 5 минут автоматически выключится.

Примечание:

Если к SBH-310 подключены два мобильных телефона, то необходимо выбрать, какой телефон будет использоваться для звонков/музыки. Просто откройте меню Bluetooth в мобильном телефоне, который будет использоваться для звонков/музыки, и со списка устройств выберите SBH-310. Пароль сопряжения или PIN-код: 0000

Звонки и музыка :

Вкл./Выкл.	Нажмите и удерживайте (3 секунды) Многофункциональную кнопку, пока не замигает светодиодный индикатор.
Воспроизведение музыки/пауза	Кратковременно нажмите Многофункциональную кнопку
Ответ/завершение звонка	Кратковременно нажмите Многофункциональную кнопку
Отклонение вызова	Дважды кратковременно нажмите Многофункциональную кнопку
Повторный набор последнего номера	Когда не разговариваете по телефону дважды кратковременно нажмите Многофункциональную кнопку
Регулировка громкости	Кратковременно нажмите кнопку Увеличение громкости или Уменьшение громкости
Пропуск треков	Нажмите и удерживайте (1 секунду) кнопку Увеличение громкости или Уменьшение громкости

Заводские настройки:

Сброс к заводским настройкам осуществляется следующим образом : Зажмите и держите клавишу Прибавления громкости 3) и Многофункциональную клавишу 1) в течении 3х секунд, Вы услышите звуковой сигнал , он означает, что гарнитура вернулась к заводским настройкам.

Технические характеристики :

Вес:	13 г
Размеры:	22мм x 15,4мм x 26мм
Микрофон:	Всенаправленный 4 мм
Динамик:	7мм 32Ом
Радиус действия:	До 10 метров
Батарея:	Li-Polymer 55mAh
Особенность:	Световозвращающее покрытие
Влагозащита:	Нано-покрытие IPX4
Версия Bluetooth:	4.1
Поддерживаемые профили Bluetooth:	HFP/HSP/A2DP/AVRCP
Сопряженные устройства:	Функция мультипойнт (не более 2х устройств одновременно)
Время разговора/музыки:	Около 5 часов
Время работы в режиме ожидания:	Около 60 часов
Рабочая температура:	От - 10°C до 50 °C
Температура хранения:	От -20 °C до 55 °C
Гарантийный срок:	12 месяцев

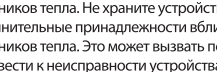
Срок гарантии на устройство составляет 12 месяцев с момента продажи. За гарантийным обслуживанием Вы можете обратиться к продавцу или организации принимающей претензии от покупателей на территории РФ: ООО «Торговый дом «Интер-Степ», адрес: 194223 Россия, Санкт-Петербург, ул. Курчатова, д. 10, тел.: +7 (812) 324-80-21

Производитель оставляет за собой право, без предварительного уведомления, менять технические характеристики, внешний вид и комплектацию устройства.

Изготовитель:

ФриТек Инернейшенл, Ко, ЛТД. Адрес: Юнит Д, 15/Ф, Тай Пинг индастриал центр, Блок 2, 55 Тинг Кок роад, Тай По, Гонконг, Китай. Произведено в Китае.

Импортер и организация, принимающая претензии от покупателей на территории РФ: ООО «Торговый дом «Интер-Степ» адрес: 194223 Россия, Санкт-Петербург, ул. Курчатова,10; тел.: (812) 324-80-20; inter-step.com Не подлежит обязательной сертификации.



Внимательно прочтите инструкцию и следуйте ее указаниям. Устройство не является водонепроницаемым. Не подвергайте устройство и дополнительные принадлежности воздействию воды или влаги. Если в устройство попала вода, немедленно прекратите использование и выключите устройство, чтобы избежать угрозы повреждения устройства или получения электрического удара.

Не подвергайте устройство воздействию прямых солнечных лучей или других источников тепла. Не храните устройство и дополнительные принадлежности вблизи источников тепла. Это может вызвать перегрев и привести к неисправности устройства.

Вскрытие и ремонт устройства должны осуществляться только в сервисном центре или производителем. Отключайте устройство от розетки, если не собираетесь использовать его в течении длительного периода времени. Отключайте устройство от розетки во время грозы.

Внимание:

при неправильном обращении батарея может служить источником повышенной опасности!