


 INTERSTEP

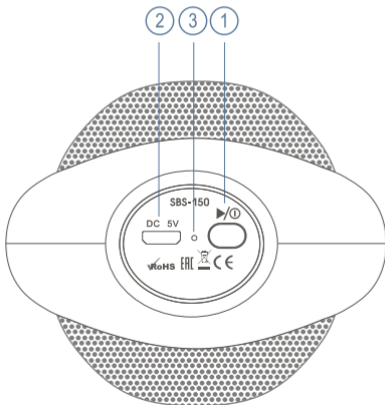


Руководство
пользователя

SBS-150

Функции интерфейса

- ① Включение / выключение
- ② Вход для заряда
- ③ Индикатор режимов работы



1. Перед первым включением полностью зарядите встроенный аккумулятор. Вставьте microUSB кабель в разъем (2) и подключите к USB порту компьютера или зарядного устройства. Полный заряд колонки – 2 часа. Параметры входного напряжения не должны превышать DC5V 1000 mA.
2. Для включения портативной колонки нажмите клавишу (1) на 3 секунды. Световой индикатор (3) интенсивно мигает синим светом, и вы услышите звуковое сопровождение.
3. Включите режим поиска Bluetooth на устройстве. В настройках найдите IS SBS-150. Успешное сопряжение сопровождается звуковым сигналом. Индикатор (3) равномерно мигает синим светом. Максимальная дистанция 10 метров.
4. Для выключения портативной колонки нажмите клавишу (1) на 3 секунды. Световой индикатор (3) перестанет мигать.
5. Для IOS устройств уровень заряда батареи отображается в строке состояния на смартфоне. О низком заряде батареи колонка проинформирует звуковым сигналом.
6. Во время заряда индикатор (3) горит красным светом. При полном заряде индикатор гаснет. При отсутствии сигнала с устройства колонка автоматически выключится для сохранения заряда батареи через 10 минут. Когда заряда батареи останется мало, колонка автоматически проинформирует звуковым сигналом.

7. В момент проигрывания музыки, чтобы ответить на входящий звонок, нажмите клавишу ①. Чтобы закончить вызов, еще раз коротко нажмите на клавишу ①.

8. Если у Вас есть две одинаковых колонки SBS-150, Вы можете объединить их в пару с помощью функции TWS. Колонки не должны быть до этого подключены к устройству с помощью Bluetooth.

Включите обе колонки двойным нажатием на клавишу ① и подождите несколько секунд. Если сопряжение прошло успешно Вы услышите звук, и индикатор ③ замигает синим цветом. Далее повторите пункт 3.


Если необходимо отключить функцию TWS, дважды нажмите на клавишу ①.

Устранение неисправностей

1. При неудачной попытке сопряжения выключите устройство, снова включите и установите Bluetooth подключение еще раз. Для сопряжения пароль не используется или "0000"
2. После первого успешного сопряжения SBS-150 будет сохранена в списке Bluetooth устройств Вашего мобильного устройства и будет соединяться автоматически.
3. Если отсутствует звук из динамиков проверьте уровень громкости на устройстве. Он может быть нулевым.

Наличие незначительного шума в паузах воспроизведения не является конструктивным дефектом, а определяется заводскими предустановками системы динамического шумоподавления.

Комплектация



акустическая
система SBS-150



Руководство пользователя



microUSB кабель

Bluetooth	Версия Дистанция	Bluetooth 4.1 до 10 m
Аудио система	Звуковая мощность Частотный диапазон Чувствительность Сопротивление	3 W 100 Hz – 20 KHz S/N 82 dB 4 Ω
Способы воспроизведения	Режим работы Время проигрывания	bluetooth / TWS до 5 часов
Встроенный аккумулятор	Тип Разъем заряда Емкость	Li-Ion microUSB, 5V / 1A 400 mAh
Габариты	Размеры Вес	75 x 64 x 103 мм 110 g

Характеристики

- портативная колонка;
- пассивный излучатель для баса;
- корпус из ABS пластика, силикона, безопасного для детей;
- нет разборных составных частей;
- способы воспроизведения: Bluetooth, TWS;
- TWS (true wireless stereo) – режим, при котором два одинаковых спикера объединяются в группу для одновременного проигрывания композиции;
- функция Hands-free.

Информация о гарантии

Срок гарантии на устройство составляет 12 месяцев с момента продажи. За гарантийным обслуживанием Вы можете обратиться к продавцу или организации принимающей претензии от покупателей на территории РФ: ООО «Торговый дом «Интер-Степ», 194233, Россия, Санкт-Петербург, ул. Курчатова, 10, к. 51, офис 19, тел.: +7 812 677 5601, 8 800 505 5804 www.inter-step.ru

Гарантия не распространяется на неисправности, вызванные следующими причинами: наличие химических и механических повреждений (включая случайные повреждения, причиненные клиентом); повреждения соединительных шнуров и колодок; умышленные и ошибочные действия владельца (небрежное хранение и транспортировка, эксплуатация изделия с нарушением правил и требований безопасности); действий непреодолимой силы (пожар, затопление, молния); попадания внутрь изделия жидкости и других посторонних предметов любого происхождения (в том числе насекомых и грызунов); дефектов системы, с которой данное изделие использовалось. наличие следов постороннего вмешательства (ремонт, наладка и т.д.)

Подлежит обязательной сертификации.

Комплектность: акустическая система SBS-150, microUSB кабель, инструкция.



Информация по технике безопасности

Внимательно прочтите инструкцию и следуйте ее указаниям. Устройство не является водонепроницаемым. Не подвергайте устройство и дополнительные принадлежности воздействию воды или влаги. Если в устройство попала вода, немедленно прекратите использование и выключите устройство, чтобы избежать угрозы повреждения устройства или получения электрического удара.

Не подвергайте устройство воздействию прямых солнечных лучей или других источников тепла. Не храните устройство и дополнительные принадлежности вблизи источников тепла. Это может вызвать перегрев и привести к неисправности устройства.

Вскрытие и ремонт устройства должны осуществляться только в сервисном центре или производителем.

Отключайте устройство от розетки, если не собираетесь использовать его в течении длительного периода времени. Отключайте устройство от розетки во время грозы.

ВНИМАНИЕ:

при неправильном обращении батарея может служить источником повышенной опасности!

Производитель оставляет за собой право, без предварительного уведомления, менять технические характеристики, внешний вид и комплектацию устройства.

Дата производства (месяц, год): последние 6 цифр серийного номера.